

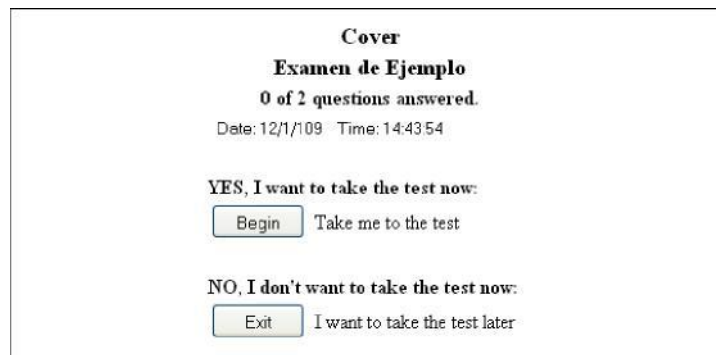
- La ventana de entrada mostrará lo siguiente:



Please log on to:
Examen de Ejemplo

ID:
Password:

- Para comenzar a tomar la prueba debe escribir el ID de usuario y la contraseña (Password) que le ha sido asignado para la prueba y que aparece en la hoja de cómputos.
- Oprimir (Click) el botón de Continuar (Continue).
- La página de Portada (Cover) mostrará lo siguiente:

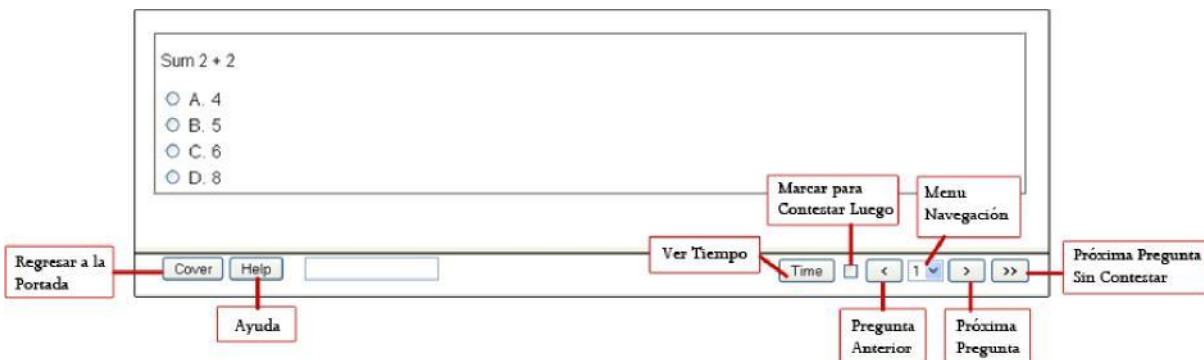


Cover
Examen de Ejemplo
0 of 2 questions answered.
Date: 12/1/109 Time: 14:43:54

YES, I want to take the test now:
 Take me to the test

NO, I don't want to take the test now:
 I want to take the test later

- Oprimir el botón de Comenzar (Begin).
- La primera pregunta del examen aparecerá. Si desea ver el tiempo que lleva tomando la prueba, oprimir el botón que dice Tiempo (Time):



Sum 2 + 2

A. 4
 B. 5
 C. 6
 D. 8

Regresar a la Portada


Ayuda

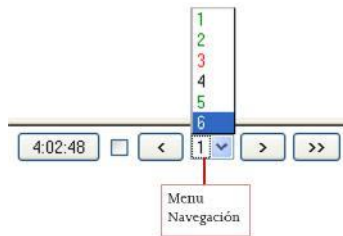
Ver Tiempo Time < 1 > >>


Marcas para Contestar Luego Menu Navegación

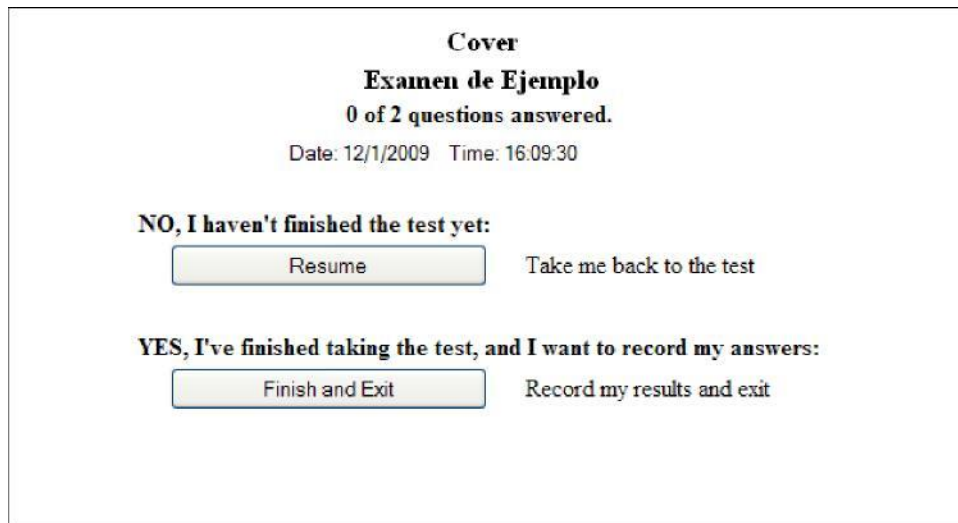
Pregunta Anterior

Próxima Pregunta Sin Contestar

- Puede utilizar su teclado (Keyboard) o el Ratón (Mouse) para marcar la respuesta a la pregunta haciendo click sobre la opción seleccionada.
- Una vez que haya contestado la pregunta, usar la **flecha direccional derecha**  en la parte de debajo de la página para ir a la próxima pregunta.
- Si utiliza el **menú de navegación** podrá ver que los números de las preguntas usan un código por color, el cual es el siguiente: las preguntas marcadas en **color negro** son las preguntas **contestadas**, las de **color rojo**, son las que usted ha **marcado para revisar luego** (Bookmarked), y las preguntas **color verde** son las preguntas que **no ha contestado** todavía. Favor de ver el ejemplo siguiente:



- Oprima el botón de las **flechas dobles**  para ir a la próxima pregunta sin contestar.
- Si en algún momento desea volver a la página de portada de la prueba, oprima el botón de **Portada** (Cover):



- Note que tiene la opción de **Resumir** (Resume), y **Terminar y Salir** (Finish and Exit). El reloj (countdown clock) sigue corriendo pues todavía la prueba no ha terminado hasta que oprima el botón de Terminar y Salir, o hasta que se agote el tiempo definido para el examen.
- Si oprime el botón de Resumir el examen continuará en la última pregunta que usted se encontraba.